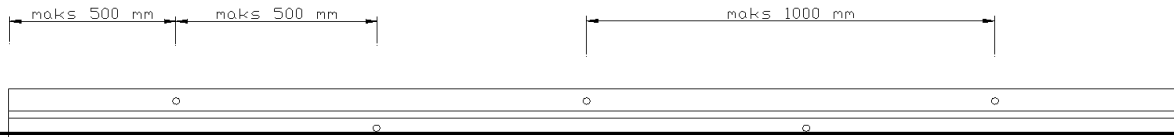
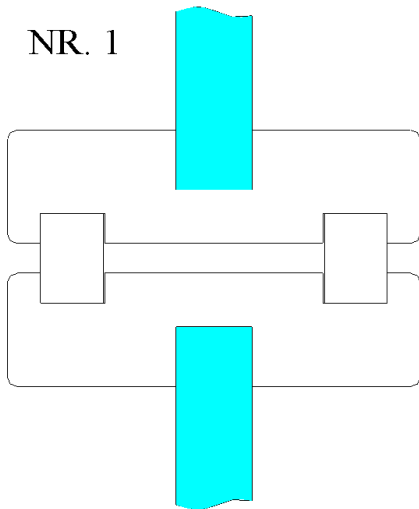


Förborrning av glasfält bör utföras med de maximala avstånd som skiss under visar $\varnothing 5\text{mm}$. Det gäller för båda sidor, botten och topp. När 2 fönster monteras tillsammans behöver bara förborrning utföras på ena sidan. Efter montering täcks hål med plast propp.

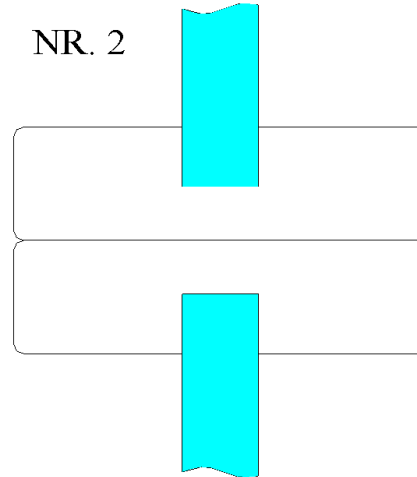


Det finns 4 metoder för montering mot angränsande konstruktion:

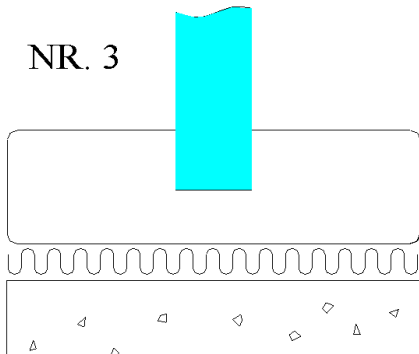
NR. 1



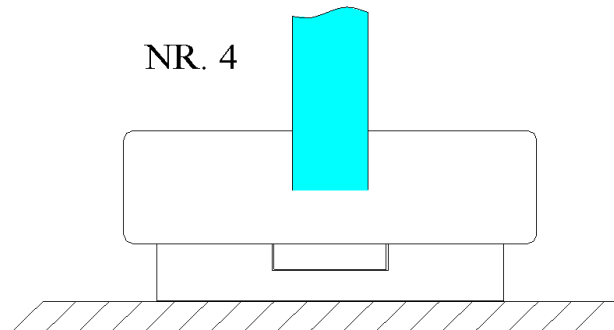
NR. 2



NR. 3



NR. 4



Nr. 1 Här monteras 2 glasfält med de medföljande 19x30mm.MDF-monteringsklossar. Ange att max. avstånd mellan glaspartierna är 10 mm.

Nr. 2 Här monteras 2 glasfält ram mot ram.

Nr. 3 I detta fall är glasfält monteras mot intilliggande konstruktion och drevas med stenuil.

Nr. 4 Glasfälten monteras med eller utan sockel mot golv.

Allmänt: Karmer får inte bearbetas vidare på något sätt, såsom fräsning, skärning etc.

En använder skruvar med en minsta dimension av 4,5x60mm för montering av glaspartierna.

Produsent:

Adresse:

Navn

Ti5005 E30

TIME
interiør

Kvålveien 16
4323 Sandnes Norway
www.time-as.no

Dokument

P4110

Rev. Nr.

2

Dato:

12.09.2019