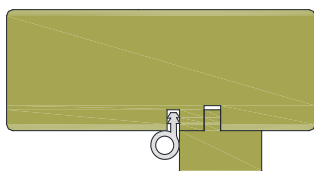


## Monteringsveiledning tre dørkarm 29x75 mm i Ti5060 glassvegg

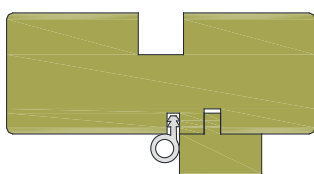
Tre dørkarm til Ti5060 glassvegg blir som standard levert ferdig sammensatt. I denne karm kan en ha glassdørblad, tett dørblad eller rammedørblad med glass. Sjekk plukklister for detaljer her.

### Toppkarm til dør:

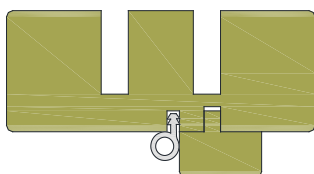
Her er det 3 alternativ:



**Alt. 1** Ingen spor. Da går dør normalt helt opp til skjørt. Det fuges normalt mellom topp og skjørt.



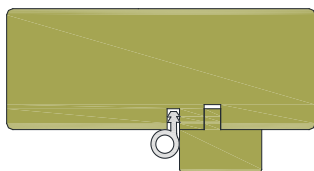
**Alt. 2** Glass spor. Da går dør normalt ikke helt opp til skjørt. Det er da tiltenkt et eget glass som skal stå oppå dør og i aluminiums profil som er festet i skjørt. Fuges fast



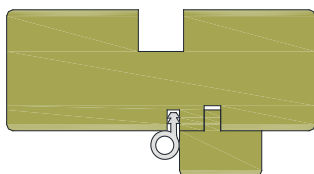
**Alt. 3** Dobbelt spor. Da går dør normalt tilnærmet helt opp til skjørt. En har i forkant da festet aluminiums U-profil i skjørt. Dørkarm tres da i profil i underkant skjørt.

### Sidekarm til dør:

Her er det 2 alternativ:



**Alt. 1** Ingen spor. Da monteres sidekarm mot fast vegg. Overgang listes eller fuges.



**Alt. 2** Glass spor. Da fuges det normalt et glass fast i sidekarm. Det legges da transparent fugemasse i begge hjørner bunn glasspor langs hele lengden

### Her er et horisontalsnitt av dørkarm og glass.

Skisse viser silikon i bunn glasspor og dørkarm som monteres sammen med glass.

